




MAProvider
MARKET ACCESS PROVIDER

Con il patrocinio di:

Ministero della Salute



**RETINOPATIA
ED EDEMA MACULARE DIABETICO:**
innovativi percorsi diagnostico-terapeutici,
tra gestione integrata e centralità del paziente



Responsabili Scientifici: Francesco Rossi, Francesca Simonelli

NAPOLI | 16 LUGLIO 2018
09.30 - 16.30

Sala Posillipo, Eurostars Hotel Excelsior
Via Partenope, 48

Con il contributo non condizionato di:



RASSEGNA STAMPA

Aggiornamento al 22 luglio 2018

Sommario

TESTATE	DATA
AGENZIE	
AGIR	16/07/2018
PRIMAPAGINANNEWS	16/07/2016
QUOTIDIANI	
LA REPUBBLICA	17/07/2018
AVVENIRE	22/07/2018
LIBERO	22/07/2018
RADIO e TV	
RADIOCUSANOCAMPUS	17/07/2018
WEB	
ILDENARO.IT	16/07/2018
ILSOLE24ORE.COM	16/07/2018
SALUTEDOMANI.COM	16/07/2018
SALUTEH24.COM	16/07/2018
SUPERABILE.IT	16/07/2018
LIBEROQUOTIDIANO.IT	18/07/2018
247.LIBERO.IT	18/07/2018
TOTALE	13

Sommario

TESTATE	DATA
FACEBOOK	
TWITTER	
LINKEDIN	
TOTALE	13

Agenzie

AGIR

16/07/2018



Farmaceutica



Edema Maculare Diabetico: “Nuove Soluzioni Terapeutiche Per Una Malattia Che In Italia Colpisce 210mila Pazienti, Spesso Entrambi Gli Occhi E Che Può Portare Al Rischio Cecità”

Proporre nuovi percorsi clinico-gestionali che, garantendo la sostenibilità di sistema sanitario nazionale, possano consentire l'accesso alle ultime soluzioni terapeutiche a tutte le persone affette da patologie della retina, spesso dovute ...

FARMACEUTICA 16 LUGLIO 2018 10:48 12 VISUALIZZAZIONI MI PIACE



16 luglio 2018 - Aggiornato alle 12:34

ULTIM'ORA

el Territorio 'Classis'

10:19 - FS, sciopero personale 21-22 luglio

10:19 - Roma, in arrivo sei nuove isole ecolog

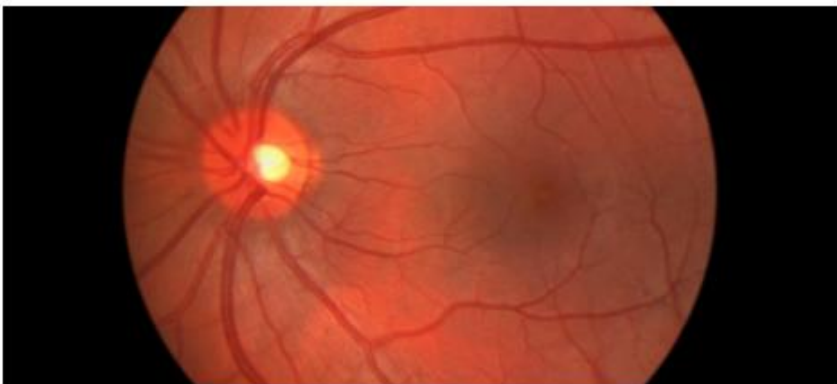
Home > Salute

Edema maculare diabetico, nuove soluzioni terapeutiche per malattia che in Italia colpisce 210mila pazienti

I sintomi più comuni consistono in visione offuscata e distorta, macchie nere nel campo visivo e riduzione progressiva dell'acuità visiva.

(Prima Pagina News) | Lunedì 16 Luglio 2018

Condividi questo articolo



📍 Napoli - 16 lug 2018 (Prima Pagina News)

I sintomi più comuni consistono in visione offuscata e distorta, macchie nere nel campo visivo e riduzione progressiva dell'acuità visiva.

QUOTIDIANI

LA REPUBBLICA

17/07/2018

la Repubblica



Retinopatia

Retinopatia ed edema maculare diabetico: il tema è stato discusso ieri per fare il punto sui nuovi percorsi

diagnostico terapeutici. Tra gli intervenuti l'ordinario Francesca Simonelli, il farmacologo Franco Rossi e Giuseppe De Crecchio, (foto), docente della Federico II

SALUTE & BENESSERE

I nuovi percorsi per l'edema maculare diabetico

Causato dalla raccolta di liquido nella regione centrale dell'occhio - la macula, sede della visione distinta - l'edema maculare diabetico è una delle principali cause di perdita della vista nei pazienti con diabete mellito, e provoca ogni anno il 12 per cento di tutti i nuovi casi di cecità. È dunque necessario proporre tempestivamente nuovi percorsi clinico-gestionali che, garantendo la sostenibilità di sistema sanitario nazionale, possano consentire l'accesso alle ultime soluzioni terapeutiche a tutte le persone affette da patologie della retina dovute al diabete. Questo è l'obiettivo del convegno 'Retinopatia ed edema maculare diabetico: innovativi percorsi diagnostico-terapeutici, tra gestione integrata e centralità del paziente', realizzato nei giorni scorsi a Napoli da Ma Provider, grazie al contributo non condizionato di SIFI. «Le malattie degenerative dell'occhio sono spesso correlate all'evolversi di patologie principali diagnosticate in fasi avanzate - ha spiegato Francesca Simonelli,

direttore della clinica oculistica dell'Università degli studi della Campania, L. Vanvitelli, presidente della Società italiana oftalmologia genetica e responsabile scientifico del convegno- Queste patologie rappresentano un grave problema di sanità pubblica, con annessi elevati costi sociali. Approccio integrato, presa in carico precoce e riduzione dei costi, sono la garanzia di una miglior qualità di vita per le persone affette da queste malattie».

FABRIZIA MASELLI

LIBERO

22/07/2018

Libero Salute

Un grave problema di sanità pubblica

Edema maculare diabetico

■■■ L'edema maculare diabetico è una delle principali cause di perdita della vista nei pazienti con diabete mellito ed è causato dalla raccolta di liquido nella regione centrale dell'occhio - la macula, sede della visione distinta - determinata dalla permeabilità aumentata dei piccoli vasi. Si stima che, ogni anno, costituisca il 12 per cento di tutti i nuovi casi di cecità. È dunque necessario proporre nuovi percorsi clinico-gestionali che, garantendo la sostenibilità di sistema sanitario nazionale, possano consentire l'accesso alle ultime soluzioni terapeutiche a tutte le persone affette da patologie della retina dovute al diabete. Questo l'obiettivo del convegno 'Retinopatia ed edema maculare diabetico: innovativi percorsi diagnostico-terapeutici, tra gestione integrata e centralità del paziente', realizzato da Ma Provider, grazie al contributo non condizionato di SIFI. «Le malattie degenerative dell'occhio sono spesso correlate all'evolversi di patologie principali diagnosticate in fasi avanzate - ha spiegato Francesca Simonelli, direttore della clinica oculistica dell'Università degli studi della Campania, L. Vanvitelli, presidente della Società italiana oftalmologia genetica e responsabile scientifico del convegno - Queste patologie rappresentano un grave problema di sanità pubblica, con annessi elevati costi sociali. Approccio integrato, presa in carico precoce e riduzione dei costi, sono la garanzia di una miglior qualità di vita per le persone affette da queste malattie». (P. M.)

Radio e TV

RADIOCUSANOCAMPUS

17/07/2018

<http://www.tag24.it/podcast/teregio-avitabile-edema-maculare/>

INTERVISTA RADIOFONICA MARTEDI' 17 LUGLIO ORE 12.45
Professor Teresio Avitabile, Segretario SOI, Direttore della
Clinica Oculistica Universitaria "G. Rodolico" di Catania

Web

ILDENARO.IT

16/07/2018



APPUNTAMENTI DEL GIORNO

9:00

Commemorazione della Beata Vergine Maria del Monte del Carmelo

Napoli - Piazza del Carmine

9:30

Convegno: “Retinopatia ed edema maculare diabetico: innovativi percorsi diagnostico-terapeutici, tra gestione integrata e centralità del paziente”

Napoli - Eurostars Hotel Excelsior (Sala Posillipo) - Via Partenope 48

ILSOLE24ORE.COM

16/07/2018

Sanità24

Il Sole
24 ORE

44

[Home](#) [Analisi](#) [Sanità risponde](#) [Scadenze fiscali](#) [Sanità in borsa](#)

16 lug
2018

SEGNALIBRO | ☆

FACEBOOK | f

TWITTER | t

NOTIZIE FLASH

Edema maculare diabetico e nuove soluzioni terapeutiche

Proporre nuovi percorsi clinico-gestionali che, garantendo la sostenibilità, possano consentire l'accesso alle ultime soluzioni terapeutiche a tutte le persone affette da patologie della retina, spesso dovute al diabete. Questo l'obiettivo del Convegno "Retinopatia ed edema maculare diabetico: innovativi percorsi diagnostico-terapeutici, tra gestione integrata e centralità del paziente".

SALUTEDOMANI.COM

16/07/2018



Edema maculare diabetico: "Nuove soluzioni terapeutiche per una malattia che in Italia colpisce 210mila pazienti"

- Diabetologia - Oculistica

16-07-2018 0 Commenti

Proporre nuovi percorsi clinico-gestionali che, garantendo la sostenibilità di sistema sanitario nazionale, possano consentire l'accesso alle ultime soluzioni terapeutiche a tutte le persone affette da patologie della retina, spesso dovute al diabete. Questo l'obiettivo del Convegno "Retinopatia ed edema maculare diabetico: innovativi percorsi diagnostico-terapeutici, tra gestione integrata e centralità del paziente", realizzato da Ma Provider, grazie al contributo non condizionato di SIFI, che ha visto la partecipazione di clinici, pazienti, accademici e istituzioni.

"Le malattie degenerative dell'occhio sono spesso correlate all'evolversi di patologie principali diagnosticate in fasi avanzate. Queste patologie rappresentano un grave problema di sanità pubblica, con annessi elevati costi sociali. Approccio integrato, presa in carico precoce e riduzione dei costi del SSN, sono la garanzia di una miglior qualità di vita per le persone affette da queste malattie". Ha spiegato **Francesca Simonelli** Professore Ordinario di Oftalmologia, Direttore della Clinica Oculistica dell'Università degli Studi della Campania, L. Vanvitelli, Presidente della Società Italiana Oftalmologia Genetica e Responsabile Scientifico del Convegno

"La retinopatia diabetica è la prima causa di cecità in soggetti in età lavorativa al di sotto dei 65 anni e l'edema maculare diabetico rappresenta la sua complicanza più importante. Miglior trattamento disponibile, aderenza alla terapia e valutazione economico-sanitaria sono priorità dalle quali impossibile prescindere. I farmaci entrati in commercio negli ultimi anni hanno migliorato il trattamento di tale patologia". Ha detto **Francesco Rossi**, Professore Ordinario di Farmacologia, Università degli Studi della Campania "Luigi Vanvitelli" e Responsabile Scientifico del Convegno

"I sintomi più comuni dell'edema maculare diabetico consistono in visione offuscata e distorta, macchie nere nel campo visivo e riduzione progressiva dell'acuità visiva. Per ridurre il rischio cecità da diabete sono disponibili soluzioni terapeutiche intravitreali innovative che permettono, grazie ad un sistema a lento rilascio, sia una migliore adesione del paziente alla terapia ma soprattutto un sensibile aumento della qualità della vita". Ha specificato **Teresio Avitabile**, Segretario SOI, Direttore della Clinica Oculistica Universitaria "G. Rodolico" di Catania

"La nostra missione è sviluppare, produrre e commercializzare una gamma completa di soluzioni terapeutiche per gli oftalmologi e i loro pazienti. A tale proposito, SIFI ha lanciato da poco tempo sul mercato un nuovo trattamento per i pazienti con edema maculare diabetico che, in virtù delle caratteristiche terapeutiche, pensiamo possa dare importanti benefici per il paziente sia in termini di efficacia che di miglioramento della qualità della vita". Ha commentato **Fabrizio Chines**, Presidente e Amministratore Delegato di SIFI

SALUTEH24.COM

16/07/2018

Salute H24

NOTIZIE IN ANTEPRIMA E SEMPRE GRATIS

« Piano di azione europeo: Ridurre il numero degli ictus del 10% e trattare oltre il 90% dei pazienti | Principale

16/07/2018

Edema maculare diabetico: "Nuove soluzioni terapeutiche per una malattia che in Italia colpisce 210mila pazienti"



Proporre nuovi percorsi clinico-gestionali che, garantendo la sostenibilità di sistema sanitario nazionale, possano consentire l'accesso alle ultime soluzioni terapeutiche a tutte le persone affette da patologie della retina, spesso dovute al diabete. Questo l'obiettivo del Convegno "Retinopatia ed edema maculare diabetico: innovativi percorsi diagnostico-terapeutici, tra gestione integrata e centralità del paziente", realizzato da Ma Provider, grazie al contributo non condizionato di SIFI, che ha visto la partecipazione di clinici, pazienti, accademici e istituzioni.

SALUTEH24.COM

16/07/2018

"Le malattie degenerative dell'occhio sono spesso correlate all'evolversi di patologie principali diagnosticate in fasi avanzate. Queste patologie rappresentano un grave problema di sanità pubblica, con annessi elevati costi sociali. Approccio integrato, presa in carico precoce e riduzione dei costi del SSN, sono la garanzia di una miglior qualità di vita per le persone affette da queste malattie". Ha spiegato **Francesca Simonelli** Professore Ordinario di Oftalmologia, Direttore della Clinica Oculistica dell'Università degli Studi della Campania, L Vanvitelli, Presidente della Società Italiana Oftalmologia Genetica e Responsabile Scientifico del Convegno

"La retinopatia diabetica è la prima causa di cecità in soggetti in età lavorativa al di sotto dei 65 anni e l'edema maculare diabetico rappresenta la sua complicanza più importante. Miglior trattamento disponibile, aderenza alla terapia e valutazione economico-sanitaria sono priorità dalle quali impossibile prescindere. I farmaci entrati in commercio negli ultimi anni hanno migliorato il trattamento di tale patologia". Ha detto **Francesco Rossi**, Professore Ordinario di Farmacologia, Università degli Studi della Campania "Luigi Vanvitelli" e Responsabile Scientifico del Convegno

"I sintomi più comuni dell'edema maculare diabetico consistono in visione offuscata e distorta, macchie nere nel campo visivo e riduzione progressiva dell'acuità visiva. Per ridurre il rischio cecità da diabete sono disponibili soluzioni terapeutiche intravitreali innovative che permettono, grazie ad un sistema a lento rilascio, sia una migliore adesione del paziente alla terapia ma soprattutto un sensibile aumento della qualità della vita". Ha specificato **Teresio Avitabile**, Segretario SOI, Direttore della Clinica Oculistica Universitaria "G. Rodolico" di Catania

"La nostra missione è sviluppare, produrre e commercializzare una gamma completa di soluzioni terapeutiche per gli oftalmologi e i loro pazienti. A tale proposito, SIFI ha lanciato da poco tempo sul mercato un nuovo trattamento per i pazienti con edema maculare diabetico che, in virtù delle caratteristiche terapeutiche, pensiamo possa dare importanti benefici per il paziente sia in termini di efficacia che di miglioramento della qualità della vita". Ha commentato **Fabrizio Chines**, Presidente e Amministratore Delegato di SIFI

SUPERABILE.IT

16/07/2018



Edema maculare diabetico, nuove soluzioni terapeutiche



In un convegno i nuovi percorsi clinico-gestionali che, garantendo la sostenibilità di sistema sanitario nazionale, possano consentire l'accesso alle ultime soluzioni terapeutiche a tutte le persone affette da patologie della retina, spesso dovute al diabete

 [commenta](#)

16 luglio 2018

ROMA - Proorre nuovi percorsi clinico-gestionali che, garantendo la sostenibilità di sistema sanitario nazionale, possano consentire l'accesso alle ultime soluzioni terapeutiche a tutte le persone affette da patologie della retina, spesso dovute al diabete. Questo l'obiettivo del Convegno "Retinopatia ed edema maculare diabetico: innovativi percorsi diagnostico-terapeutici, tra gestione integrata e centralità del paziente", realizzato da Ma Provider, grazie al contributo non condizionato di SIFI, che ha visto la partecipazione di clinici, pazienti, accademici e istituzioni.

"Le malattie degenerative dell'occhio sono spesso correlate all'evolversi di patologie principali diagnosticate in fasi avanzate. Queste patologie rappresentano un grave problema di sanità pubblica, con annessi elevati costi sociali. Approccio integrato, presa in carico precoce e riduzione dei costi del SSN, sono la garanzia di una miglior qualità di vita per le persone affette da queste malattie". Ha spiegato Francesca Simonelli Professore Ordinario di Oftalmologia, Direttore della Clinica Oculistica dell'Università degli Studi della Campania, L. Vanvitelli, Presidente della società Italiana Oftalmologia Genetica e Responsabile Scientifico del Convegno.

SUPERABILE.IT

16/07/2018

"La retinopatia diabetica è la prima causa di cecità in soggetti in età lavorativa al di sotto dei 65 anni e l'edema maculare diabetico rappresenta la sua complicanza più importante. Miglior trattamento disponibile, aderenza alla terapia e valutazione economico-sanitaria sono priorità dalle quali impossibile prescindere. I farmaci entrati in commercio negli ultimi anni hanno migliorato il trattamento di tale patologia" ha detto Francesco Rossi, Professore Ordinario di Farmacologia, università degli Studi della Campania "Luigi Vanvitelli" e Responsabile Scientifico del Convegno "I sintomi più comuni dell'edema maculare diabetico consistono in visione offuscata e distorta, macchie nere nel campo visivo e riduzione progressiva dell'acuità visiva. Per ridurre il rischio cecità da diabete sono disponibili soluzioni terapeutiche intravitreali innovative che permettono, grazie ad un sistema a lento rilascio, sia una migliore adesione del paziente alla terapia ma soprattutto un sensibile aumento della qualità della vita" ha specificato Teresio Avitabile, Segretario SOI, Direttore della Clinica Oculistica Universitaria "G. Rodolico" di Catania.

"La nostra missione è sviluppare, produrre e commercializzare una gamma completa di soluzioni terapeutiche per gli oftalmologi e i loro pazienti. A tale proposito, SIFI ha lanciato da poco tempo sul mercato un nuovo trattamento per i pazienti con edema maculare diabetico che, in virtù delle caratteristiche terapeutiche, pensiamo possa dare importanti benefici per il paziente sia in termini di efficacia che di miglioramento della qualità della vita" ha commentato Fabrizio Chines, Presidente e Amministratore Delegato di SIFI.

 **Libero** Quotidiano.it

[HOME](#) [ITALIA](#) [POLITICA](#) [ESTERI](#) [ECONOMIA](#) [SPETTACOLI](#) [PERSONE](#)

KARL ROCKS DA **99 €** AL MESE
TAN 3,99% TAEG 6,91%



SCOPRILA

 / SALUTE

NUOVI TRATTAMENTI

Le nuove soluzioni terapeutiche per l'edema maculare diabetico

In Italia colpisce 210 mila pazienti, spesso in entrambi gli occhi e può portare al rischio cecità; sintomi più comuni la visione offuscata e distorta, macchie nere nel campo visivo e riduzione progressiva dell'acuità visiva

18 Luglio 2018

aa



Proporre nuovi percorsi clinico-gestionali che, garantendo la sostenibilità del Servizio sanitario nazionale, possano consentire l'accesso alle ultime soluzioni terapeutiche a tutte le persone affette da patologie della retina, spesso dovute al diabete. Questo l'obiettivo del Convegno 'Retinopatia ed edema maculare diabetico: innovativi percorsi diagnostico-terapeutici, tra gestione integrata e centralità del paziente', realizzato da Ma Provider, grazie al contributo non condizionato di SIFI, che ha visto la partecipazione di clinici, pazienti, accademici e istituzioni. "Le malattie degenerative dell'occhio sono spesso correlate all'evolversi di patologie principali diagnosticate in fasi avanzate - ha spiegato **Francesca Simonelli**, professoressa di Oftalmologia, direttrice della Clinica Oculistica dell'Università degli studi della Campania, 'Luigi Vanvitelli', presidentessa della Società italiana oftalmologia genetica e responsabile scientifica del convegno - Queste patologie rappresentano un grave problema di sanità pubblica, con annessi elevati costi sociali. Approccio integrato, presa in carico precoce e riduzione dei costi del Ssn, sono la garanzia di una miglior qualità di vita per le persone affette da queste malattie".

"La retinopatia diabetica è la prima causa di cecità in soggetti in età lavorativa al di sotto dei 65 anni e l'edema maculare diabetico rappresenta la sua complicanza più importante - ha detto **Francesco Rossi**, ordinario di Farmacologia, Università degli Studi della Campania 'Luigi Vanvitelli' e responsabile scientifico del convegno - Miglior trattamento disponibile, aderenza alla terapia e valutazione economico-sanitaria sono priorità dalle quali è impossibile prescindere. I farmaci entrati in commercio negli ultimi anni hanno migliorato il trattamento di tale patologia". "I sintomi più comuni dell'edema maculare diabetico consistono in visione offuscata e distorta, macchie nere nel campo visivo e riduzione progressiva dell'acuità visiva - ha specificato **Teresio Avitabile**, segretario Soi, direttore della Clinica Oculistica universitaria 'G. Rodolico' di Catania - Per ridurre il rischio cecità da diabete sono disponibili soluzioni terapeutiche intra-vitreali innovative che permettono, grazie ad un sistema a lento rilascio, sia una migliore adesione del paziente alla terapia ma soprattutto un sensibile aumento della qualità della vita". "La nostra missione è sviluppare, produrre e commercializzare una gamma completa di soluzioni terapeutiche per gli oftalmologi e i loro pazienti - ha commentato **Fabrizio Chines**, presidente e amministratore delegato di SIFI - A tale proposito, SIFI ha lanciato da poco tempo sul mercato un nuovo trattamento per i pazienti con edema maculare diabetico che, in virtù delle caratteristiche terapeutiche, pensiamo possa dare importanti benefici per il paziente sia in termini di efficacia che di miglioramento della qualità della vita".

247.LIBERO.IT



18/07/2018



LIBERO 24x7

[Prima pagina](#) [Lombardia](#) [Lazio](#) [Campania](#) [Emilia Romagna](#) [Veneto](#) [Piemonte](#) [Puglia](#) [Sicilia](#) [Toscana](#)
[Cronaca](#) [Economia](#) [Mondo](#) [Politica](#) [Spettacoli e Cultura](#) [Sport](#) [Scienza e Tecnologia](#)

Le nuove soluzioni terapeutiche per l'edema maculare diabetico

QuotidianoLibero |  1 |  Crea Alert | 11 ore fa

Scienza e Tecnologia - Queste patologie rappresentano un grave problema di sanità pubblica, con annessi elevati costi sociali. Approccio integrato, presa in carico precoce e riduzione dei costi del Ssn, sono la garanzia di una miglior qualità di vita per le persone ...

[Leggi la notizia](#)

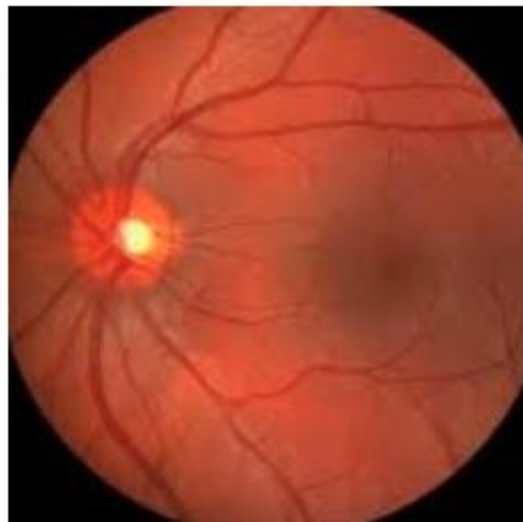
Persone: francesca simonelli luigi vanvitelli

Organizzazioni: clinica oculistica ssn

Prodotti: convegno

Luoghi: campania

Tags: soluzioni edema



Facebook





16/07/2018

SIFI SIFI SpA ha aggiunto 2 nuove foto.
20 h · 🌐

It's a full house in #Naples for SIFI's event dedicated to #Retinopathy and #Diabetic Macular Edema... Stay tuned!
#pharma #eyes #eyeinfo #health #diabetes #eyehealth #innovation



👤 Tu e altri 20

Condivisioni: 3

SIFI SIFI SpA ha aggiunto 2 nuove foto.
22 h · 🌐

Buongiorno! #Live da #Napoli con SIFI per l'evento speciale
#Retinopatia ed Edema Maculare #Diabetico - #Innovativi Percorsi
Diagnostic/ terapeutici tra Gestione integrata e Centralità del
#Paziente...
#pharma #salute #vista #occhi #benessere



👤 Tu e altri 30

Condivisioni: 7

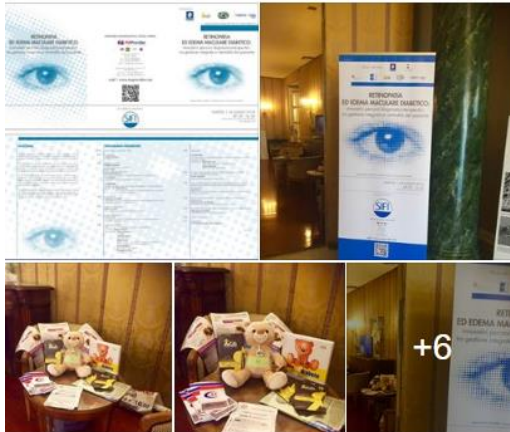


16/07/2018



Santina Bruno ha aggiunto 9 foto e un video.
9 h · 🌐

ASSOCIAZIONE DIABETE JUNIOR CAMPANIA 16 LUGLIO 2018 NAPOLI è stata presente al Convegno "Retinopatia ed edema maculare diabetico" si ringraziano gli organizzatori per il ruolo dell'Associazione tra gestione integrata e centralità dei pazienti.



👍 10

Condivisioni: 2



Santina Bruno ha condiviso il post di Diabete junior Campania.
13 luglio alle ore 13:52 · 🌐

CON IL PATROCINIO DI

Ministero della Salute



RETINOPATIA ED EDEMA MACULARE DIABETICO:
innovativi percorsi diagnostico-terapeutici, tra gestione integrata e centralità del paziente



Responsabili Scientifici:
Francesco Rossi, Patrizio Sciallani

MAProvider
MARKET ACCESS PROVIDER

SIFI

NAPOLI | 16 LUGLIO 2018
09.30 - 16.30
Sala Polifunzionale, Palazzo di Giustizia
Via Forcellone, 40

www.maprovider.com

Diabete junior Campania
13 luglio alle ore 10:11 · 🌐

PARTECIPA AL GRANDE EVENTO!!!!
IMPARIAMO A PRENDERCI CURA DI NOI!!!!

Twitter





16/07/2018

Hai ritwittato



SIFI SpA @sifigroup · 21 h

Oggi SIFI è a #Napoli per l'evento speciale **#Retinopatia & Edema Maculare Diabetico**, innovativi percorsi diagnostico-terapeutici...
#pharma #salute #diabete #occhi #vista #innovazione @fabrichines
@MAPProvider



2 2



Ilaria Agozzino @llariaa2 · 15 h

#retinopatia #edemamaculare #diabetico #napoli hanno aperto i lavori Sen. Mautone, @SianiPaolo e dott. Pietro Buono #regionecampania #convegno organizzato da @MAPProvider con il contributo non condizionato di @sifigroup



1



A **Paolo Siani** piace il tuo Tweet · 10 h

Ilaria Agozzino @llariaa2

#retinopatia #edemamaculare #diabetico #napoli hanno aperto i lav...





16/07/2018



SIFI SpA @sifigroup · 21 h

Oggi SIFI è a #Napoli per l'evento speciale [#Retinopatia](#) & Edema Maculare Diabetico, innovativi percorsi diagnostico-terapeutici...

[#pharma](#) [#salute](#) [#diabete](#) [#occhi](#) [#vista](#) [#innovazione](#) [@fabrichines](#)

[@MAProvider](#)



SIFI SpA @sifigroup · 24 h

[#Goodmorning](#) [#live](#) from [#Naples](#) w SIFI! [#diabetes](#) [#innovation](#) [#pharma](#) [#science](#) [#research](#) [#eyeinfo](#) [#health](#) [#eyehealth](#) [#lifesciences](#) [@MAProvider](#)





Tweet

16/07/2018



MA Provider Srl @MAProvider · 18h

Edema maculare diabetico: "Nuove soluzioni terapeutiche per una malattia che in Italia colpisce 210mila pazienti, spesso entrambi gli occhi e che può portare al rischio cecità".

Napoli, 16 Luglio

#EMD #Retinopatia #Salute

maprovider.com/index.php/it/e...



Paolo Siani



LinkedIn





MA Provider

19 ore

Edema maculare diabetico: "Nuove soluzioni terapeutiche per una malattia che in Italia colpisce 210mila pazienti, spesso entrambi gli occhi e che può portare al rischio cecità".

Proporre nuovi percorsi clinico-gestionali che, garantendo la sostenibilità di sistema sanitario nazionale, possano consentire l'accesso alle ultime soluzioni terapeutiche a tutte le persone affette da patologie della retina, spesso dovute al diabete. Questo l'obiettivo del Convegno "Retinopatia ed edema maculare diabetico: innovativi percorsi diagnostico-terapeutici, tra gestione integrata e centralità del paziente", realizzato da **MA Provider**, che vede la partecipazione di clinici, pazienti, accademici e istituzioni.

Hanno aperto i lavori il Sen. Raffaele Mutone e l'On. Paolo Siani.

https://lnkd.in/eDN_VJg



MA Provider

maprovider.com



MAProvider
MARKET ACCESS PROVIDER

MA Provider

Via Vincenzo Monti, 3
20123 MILANO

Piazza San Salvatore in Lauro, 10
00186 - ROMA